

ATIVIDADES COMPLEMENTARES DE ESTUDO – COVID 19

CENTRO MUNICIPAL DE EDUCAÇÃO INFANTIL: PROFESSORA TEREZINHA BERTOCHI

PROFESSORA: ACCACIA ANDREZZA DE ARAUJO VICENTE

TURMA: INFANTIL 4 B-E

PERÍODO DE REALIZAÇÃO: 24 A 28 DE AGOSTO DE 2020

DATA: 24/08/2020 SEGUNDA - FEIRA



OLÁ FAMÍLIA!

VOCÊS SABIAM QUE PODEMOS CONTAR HISTÓRIAS COM AS MÃOS, TAMBÉM BRINCAR E CANTAR? A NOSSA AULA DE HOJE MOSTRARÁ ISSO! MAS, TAMBÉM FALARÁ DE UMA LINDA PROFISSÃO QUE USA MUITO AS MÃOS PARA PREPARAR PRATOS DELICIOSOS. A PROFISSÃO DO CHEFE DE COZINHA OU COZINHEIRO. SERÁ QUE HOJE SAI UMA RECEITA GOSTOSA POR AQUI? VAMOS DESCOBRIR!

O QUE VAMOS ESTUDAR?

- PROFISSÕES;
- CANTIGAS POPULARES;
- SUPORTES, MATERIAIS E INSTRUMENTOS PARA DESENHAR, PINTAR, FOLHEAR.

PARA QUE VAMOS ESTUDAR ESSES CONTEÚDOS?

O EU, O OUTRO E O NÓS:


- IDENTIFICAR AS FUNÇÕES DESEMPENHADAS POR DIFERENTES PROFISSIONAIS.

TRAÇOS, SONS CORES E FORMAS:

- BRINCAR COM A MÚSICA EXPLORANDO OBJETOS OU INSTRUMENTOS MUSICAIS PARA ACOMPANHAR RITMOS.

CORPO, GESTOS E MOVIMENTOS:

- PINTAR, DESENHAR, RABISCAR, FOLHEAR, MODELAR, CONSTRUIR, COLAR À SUA MANEIRA, UTILIZANDO DIFERENTES RECURSOS E DANDO SIGNIFICADO AS SUAS IDEIAS, AOS SEUS

	PENSAMENTOS E SENSações.
COMO VAMOS ESTUDAR OS CONTEÚDOS?	<ul style="list-style-type: none"> • ASSISTIRÃO A AULA DA TV PARANÁ QUE FALOU SOBRE O USO DAS MÃOS PARA BRINCAR E TAMBÉM DA PROFISSÃO DO CHEFE DE COZINHA. • EM SEGUIDA, ASSISTIRÃO A UM VÍDEO DA PROFESSORA ACCACIA CONTANDO A PARLENDA DA MENINA CANSADA, NO QUAL, OS GESTOS DAS MÃOS CONTAÁ ESSA BRINCADEIRA CANTADA. •  DEPOIS, FARÃO UMA RECEITA DE DANONINHO CASEIRO, ACOMPANHANDO A PROFESSORA ACCACIA NO VÍDEO DE PREPARAÇÃO. (A RECEITA ESTÁ NO ANEXO). • APÓS REGISTRARÃO A RECEITA, ESCRREVENDO E DESENHANDO OS INGREDIENTES E COMO A RECEITA FICOU. • APOR ÚLTIMO FARÃO A BRINCADEIRA CANTADA COM GESTOS “YAPO” JUNTO COM O PALAVRA CANTADA. REALIZANDO E ACOMPANHANDO OS GESTOS DA BRINCADEIRA. <p>LINK DA AULA DA TV PARANÁ</p> <p>HTTPS://WWW.YOUTUBE.COM/WATCH?V=Y3D-EQVQSTG&LIST=PLETRS8LSZO9VR6GLMZVQN_ELGNES2URRK&INDEX=95</p> <p>LINK DA BRINCADEIRA CANTADA “YAPO”</p> <p>HTTPS://WWW.YOUTUBE.COM/WATCH?V=RCBVSH7JQNC</p>
COMO VAMOS REGISTRAR O QUE APRENDEMOS?	

ANEXO

RECEITA: DANONINHO CASEIRO

1 CAIXA DE LEITE CONDENSADO;

1 CAIXA DE CREME DE LEITE;

1 PACOTE DE SUCO DE MORANGO EM PÓ.

MODO DE FAZER:

MISTURE TODOS OS INGREDIENTES E LEVE À GELADEIRA POR 2 HORAS.

RECEITA: DANONINHO CASEIRO

1 CAIXA DE LEITE CONDENSADO;

1 CAIXA DE CREME DE LEITE;

1 PACOTE DE SUCO DE MORANGO EM PÓ.

MODO DE FAZER:

MISTURE TODOS OS INGREDIENTES E LEVE À GELADEIRA POR 2 HORAS.

PREFEITURA DE

ROLÂNDIA

SECRETARIA MUNICIPAL DE EDUCAÇÃO



ATIVIDADES COMPLEMENTARES DE ESTUDO – COVID 19

24/08/2020 REGISTRO DA RECEITA DE DANONINHO CASEIRO.



NOME:

Av. dos Expedicionários, 291 – centro – Fone (43) 3906-1072 / 3906-1095 – CEP 86.600-091

Rolândia – PR

PREFEITURA DE

ROLÂNDIA



SECRETARIA MUNICIPAL DE EDUCAÇÃO

ATIVIDADES COMPLEMENTARES DE ESTUDO – COVID 19



Av. dos Expedicionários, 291 – centro – Fone (43) 3906-1072 / 3906-1095 – CEP 86.600-091

Rolândia – PR

DATA: 25/08/2020 TERÇA - FEIRA

OLÁ FAMÍLIA

HOJE VAMOS VIAJAR PELO MUNDO DE DESCOBERTAS DAS CORES. QUEM NUNCA ADMIROU UM ARCO-ÍRIS NO CÉU, OU UMA OBRA DE ARTE CHEIA DE TONS E CORES? QUAL A CRIANÇA QUE EM SEU MATERIAL ESCOLAR NÃO SE ENCANTA COM OS LÁPIS DE CORES OU AS CANETINHAS? ENTÃO PREPAREM-SE QUE HOJE NOSSA AULA VAI SER DIVERTIDA E COLORIDA. VAMOS LÁ!

**O QUE VAMOS ESTUDAR?**

- ESCUTA E ORALIDADE.
- FENÔMENOS QUÍMICOS: PRODUÇÃO, MISTURA, TRANSFORMAÇÃO.
- REPRESENTAÇÃO GRÁFICA COMO FORMA DE CONHECIMENTOS, EXPERIÊNCIAS E SENTIMENTOS.

PARA QUE VAMOS ESTUDAR ESSES CONTEÚDOS?**ESCUA, FALA, PENSAMENTO E IMAGINAÇÃO**

- APRECIAR E PARTICIPAR DE MOMENTOS DE CONTAÇÃO DE HISTÓRIAS E DE OUTROS GÊNEROS TEXTUAIS DE DIFERENTES MANEIRAS.

ESPAÇOS, TEMPOS, QUANTIDADES, RELAÇÕES E TRANSFORMAÇÕES

- FAZER MISTURAS, PROVOCANDO MUDANÇAS FÍSICAS E QUÍMICAS NA REALIZAÇÃO DE ATIVIDADES DE CULINÁRIA, PINTURAS, E EXPERIÊNCIAS COM ÁGUA, TERRA, ARGILA E OUTROS.

O EU, O OUTRO E O NÓS

- EXPRESSAR E REPRESENTAR COM DESENHO E

	<p>OUTROS REGISTROS GRÁFICOS SEUS CONHECIMENTOS, SENTIMENTOS E APREENSÃO DA REALIDADE.</p>
<p>COMO VAMOS ESTUDAR OS CONTEÚDOS?</p>	<ul style="list-style-type: none"> • ASSISTIRÃO A AULA DA TV PARANÁ QUE TROUXE COMO TEMA O MUNDO DAS CORES. • DEPOIS ASSISTIRÃO A CONTAÇÃO DA HISTÓRIA “RUA DA AQUARELA” DA ESCRITORA GABRIELA MANGINI, CONTADA PELA DOROTÉIA DO QUINTAL DA CULTURA. • FARÃO JUNTO COM A PROFESSORA ACCACIA UMA EXPERIÊNCIA CHAMADA DANÇA DAS CORES. (MATERIAL: LEITE, DETERGENTE, COTONETE E CORANTE ALIMENTÍCIO). COLOCARÃO EM UM RECIPIENTE UM POUCO DE LEITE E PINGARÃO O CORANTE NO LEITE; DEPOIS MOLHARÃO A PONTA DO COTONETE NO DETERGENTE E COLOCARÃO DIRETAMENTE NO CORANTE JUNTO COM O LEITE E VERÃO AS CORES DANÇANDO EM MOVIMENTOS LINDOS JUNTO AO LEITE. • POR ÚLTIMO, FARÃO O REGISTRO DA EXPERIÊNCIA, DESENHANDO O QUE FOI VISTO NA EXPERIÊNCIA E TAMBÉM ESCRIVENDO O MATERIAL UTILIZADO. <p>LINK DA AULA DA TV PARANÁ</p> <p>HTTPS://WWW.YOUTUBE.COM/WATCH?V=MHJQ48V-YGG&LIST=PLETRS8LSZO9VR6GLMZVQN_ELGNES2URRK&INDEX=96</p>
<p>COMO VAMOS REGISTRAR O QUE APRENDEMOS?</p>	<p>O REGISTRO SERÁ, O DESENHO DO ARCO-ÍRIS E A ESCRITA DA EXPERIÊNCIA.</p>

PREFEITURA DE

ROLÂNDIA

SECRETARIA MUNICIPAL DE EDUCAÇÃO



ATIVIDADES COMPLEMENTARES DE ESTUDO – COVID 19



Av. dos Expedicionários, 291 – centro – Fone (43) 3906-1072 / 3906-1095 – CEP 86.600-091

Rolândia – PR

PREFEITURA DE

ROLÂNDIA

SECRETARIA MUNICIPAL DE EDUCAÇÃO



ATIVIDADES COMPLEMENTARES DE ESTUDO – COVID 19

25/08/2020 REGISTRE A EXPERIÊNCIA DA DANÇA DAS CORES E TAMBÉM ESCREVA O MATERIAL UTILIZADO NA EXPERIÊNCIA.



NOME:

Av. dos Expedicionários, 291 – centro – Fone (43) 3906-1072 / 3906-1095 – CEP 86.600-091

Rolândia – PR

DATA: 26/08/2020 QUARTA - FEIRA

OLÁ FAMÍLIA!

OS FANTOCHES ALÉM DE DIVERTIDOS ELES ENCANTAM AS CRIANÇAS E AS LEVAM AO MUNDO DA IMAGINAÇÃO. ELAS PODEM ASSISTIR E CONTAR HISTÓRIAS, ALIÁS, JÁ FAZEM ISSO COM SEUS HOMENZINHOS E BONECAS. A POSSIBILIDADE DE MATERIAIS NA CONSTRUÇÃO DE FANTOCHES É IMENSA E PODE IR DE FANTOCHES DE PANO, COLHER DE PAU, ELEMENTOS DA NATUREZA, SUCATAS E ATÉ O PRÓPRIO DEDO. VAMOS MERGULHAR NESSE MUNDO CRIATIVO E IMAGINATIVO DOS FANTOCHES, AS CRIANÇAS VÃO AMAR!



O QUE VAMOS ESTUDAR?	<ul style="list-style-type: none"> • DRAMATIZAÇÃO. • REPRESENTAÇÃO VISUAL. • O CORPO E O ESPAÇO.
PARA QUE VAMOS ESTUDAR ESSES CONTEÚDOS?	<p>ESCUTA, FALA, PENSAMENTO E IMAGINAÇÃO</p> <ul style="list-style-type: none"> • DRAMATIZAR SITUAÇÕES DO DIA A DIA E NARRATIVAS: TEXTOS LITERÁRIOS, INFORMATIVOS, TRAVA-LÍNGUAS, CANTIGAS, QUADRINHAS, NOTÍCIAS E OUTROS. <p>TRAÇOS, SONS, CORES E FORMAS</p> <ul style="list-style-type: none"> • EXPRESSAR-SE UTILIZANDO VARIEDADES DE MATERIAIS E RECURSOS ARTÍSTICOS. <p>CORPO, GESTO E MOVIMENTO</p> <ul style="list-style-type: none"> • MOVIMENTAR-SE FAZENDO USO DE DIFERENTES MOVIMENTOS CORPORAIS CADA VEZ MAIS COMPLEXOS.
COMO VAMOS ESTUDAR OS CONTEÚDOS?	<ul style="list-style-type: none"> • ASSISTIRÃO A AULA DA TV PARANÁ QUE FALA DO MUNDO DOS FANTOCHES, DAS EXPRESSÕES E

GESTOS UTILIZADOS NO TEATRO E NA CONTAÇÃO DE HISTÓRIA.

- EM SEGUIDA, ASSISTIRÃO A CONTAÇÃO DE HISTÓRIA COM FANTOCHES “MENINA BONITA DO LAÇO DE FITA DA ESCRITORA ANA MARIA MACHADO, CONTADA PELA PROF ACCACIA.
- DEPOIS, FARÃO UM FANTOCHE DO COELHO DA HISTÓRIA “MENINA BONITA DO LAÇO DE FITA” COM SACO DE PAPEL, RECORTANDO OS OLHOS, ORELHAS, DENTES E FOCINHO, TAMBÉM DESENHANDO OS BIGODES COM CANETINHA.
- APÓS, RECONTARÃO A HISTÓRIA “MENINA BONITA DO LAÇO DE FITA”, A SEU MODO, DRAMATIZANDO COM O FANTOCHE DE SACO DE PAPEL. (ASSISTAM O VÍDEO DA PROFESSORA ACCACIA).
- COMO ATIVIDADE COMPLEMENTAR, PINTARÃO AS LETRAS QUE APARECEM EM CADA NOME DOS PERSONAGEM DA HISTÓRIA “MENINA BONITA DO LAÇO DE FITA”.
- POR ÚLTIMO, FARÃO UMA AULA DE ALONGAMENTO INFANTIL, PARA AMPLIAR OS MOVIMENTOS DOS CORPO.

LINK DA AULA DA TV PARANÁ.

[HTTPS://WWW.YOUTUBE.COM/WATCH?V=K2RU6MLOTBE](https://www.youtube.com/watch?v=K2RU6MLOTBE)

LINK DA AULA DE ALONGAMENTO INFANTIL.

[HTTPS://WWW.YOUTUBE.COM/WATCH?V=1AZZAHSXQI4](https://www.youtube.com/watch?v=1AZZAHSXQI4)



COMO VAMOS REGISTRAR O QUE APRENDEMOS?	O REGISTRO SERÁ O FANTOCHE DE SACO DE PAPEL.
---	---

ANEXO



26/08/2020 PINTE AS LETRAS DOS NOMES DOS PERSONAGENS DA HISTÓRIA “MENINA BONITA DO LAÇO DE FITA.



MENINA

COELHO

**A – B – C – D –
E – F – G – H –
I – J – K – L –
M – N – O – P –
Q – R – S – T –
U – V – W – X –
Y – Z**

**A – B – C – D –
E – F – G – H –
I – J – K – L –
M – N – O – P –
Q – R – S – T –
U – V – W – X –
Y – Z**

NOME:

DATA: 27/08/2020 QUINTA- FEIRA

OLÁ FAMÍLIA!

HOJE É DIA DE ROCK! NA AULA DA TV PARANÁ SOBRE RITMOS E DANÇAS PELO MUNDO, FALOU DE UM TIPO DE RITMOS E DANÇA QUE TAMBÉM PODE-SE DIZER QUE É A CULTURA DE UM CONJUNTO DE PESSOAS QUE OUVEM ESSE TIPO DE SOM, O ROCK. ESSE RITMO NASCEU NOS ESTADOS UNIDOS COM CHUCK BERRY E ELVIS PRESLEY E SE POPULARIZOU NA INGLATERRA COM OS BEATLES. VAMOS QUE HOJE É DIA DE CHACOALHAR O ESQUELETO COM O BOM E VELHO ROCK AND ROLL!

**O QUE VAMOS ESTUDAR?**

- DIFERENTES PESSOAS, ESPAÇOS, TEMPOS E CULTURAS.
- REPRESENTAÇÃO GRÁFICA COMO EXPRESSÃO DE CONHECIMENTOS, EXPERIÊNCIAS E SENTIMENTOS.
- MÚSICA E DANÇA.

PARA QUE VAMOS ESTUDAR ESSES CONTEÚDOS?**ESPAÇOS, TEMPOS, QUANTIDADES, RELAÇÕES E TRANSFORMAÇÕES**



- IDENTIFICAR A DIVERSIDADE CULTURA EXISTENTE ENTRE AS FAMÍLIAS.

O EU, O OUTRO E O NÓS

- EXPRESSAR E REPRESENTAR COM DESENHO E OUTROS REGISTROS GRÁFICOS SEUS CONHECIMENTOS, SENTIMENTOS E APREENSÃO DA REALIDADE.

TRAÇOS, SONS, CORES E FORMAS

- DANÇAR E CRIAR SONS A PARTIR DE DIVERSOS

<p>COMO VAMOS ESTUDAR OS CONTEÚDOS?</p>	<p>RITMOS.</p> <ul style="list-style-type: none"> • ASSISTIRÃO A AULA DA TV PARANÁ QUE FALOU NOVAMENTE SOBRE OS RITMOS E DANÇAS PELO MUNDO, DENTRE ELAS, O ROCK. • DEPOIS, PARA A INTRODUÇÃO DO ASSUNTO, ASSISTIRÃO E DANÇARÃO COM O VÍDEO DA CANÇÃO SPIDER MAN DA BANDA DE ROCK RAMONES, QUE FOI TRILHA SONORA DO FILME DO  HOMEM ARANHA. • APÓS  ILUSTRARÃO O VÍDEO COM DESENHOS QUE LEMBREM O ROCK E O SUPER HERÓI HOMEM ARANHA. • POR ÚLTIMO, ESCREVERÃO A PALAVRA ROCK, CIRCULANDO A VOGAL E REGISTRANDO NUMERICAMENTE O TOTAL DE LETRAS QUE COMPÕE A PALAVRA. <p>LINK DA AULA DA TV PARANÁ.</p> <p>HTTPS://WWW.YOUTUBE.COM/WATCH?V=CLE8GB4JROA&LIST=PLETRS8LSZO9VR6GLMZVQN_ELGNES2URRK&INDEX=97</p> <p>LINK DA CANÇÃO “SPIDER MAN”:</p> <p>HTTPS://WWW.YOUTUBE.COM/WATCH?V=i5P8LRGBTCU</p>
<p>COMO VAMOS REGISTRAR O QUE APRENDEMOS?</p>	

ANEXO

PREFEITURA DE

ROLÂNDIA

SECRETARIA MUNICIPAL DE EDUCAÇÃO



ATIVIDADES COMPLEMENTARES DE ESTUDO – COVID 19

27/08/2020 REGISTRE COM DESENHOS O VÍDEO DA CANÇÃO DE ROCK SPIDER MAN DA BANDA RAMONES.



NOME:

Av. dos Expedicionários, 291 – centro – Fone (43) 3906-1072 / 3906-1095 – CEP 86.600-091

Rolândia – PR

PREFEITURA DE


SECRETARIA MUNICIPAL DE EDUCAÇÃO



ROLÂNDIA

ATIVIDADES COMPLEMENTARES DE ESTUDO – COVID 19

27/08/2020 TENTE ESCREVER A PALAVRA ROCK, CIRCULE SUA VOGAL E REGISTRE NUMERICAMENTE A QUANTIDADE TOTAL DE LETRAS.

R	O	C	K
			

NOME:

Av. dos Expedicionários, 291 – centro – Fone (43) 3906-1072 / 3906-1095 – CEP 86.600-091


Rolândia – PR

DATA: 28/08/2020 SEXTA - FEIRA

OLÁ FAMÍLIA!

TODA CRIANÇA APRENDE NA ESCOLA QUE O VENTO É O AR EM MOVIMENTO, E HOJE VAMOS FALAR SOBRE ESSE ELEMENTO DA NATUREZA QUE TEM MUITAS FUNÇÕES: NOS MANTER VIVOS POR MEIO DA RESPIRAÇÃO, MANTER O FOGO ACESO, COLABORAR NO CICLO DA CHUVA ENTRE OUTROS. VAMOS CONHECER MAIS UM POUQUINHO SOBRE O AR!

O QUE VAMOS ESTUDAR?

- 
- REPRESENTAÇÃO GRÁFICA E PLÁSTICA: DESENHO, PINTURA, COLAGEM, DOBRADURA, ESCULTURA, ETC.
 - GÊNEROS TEXTUAIS.
 - ELEMENTOS DA NATUREZA: TERRA, FOGO AR E ÁGUA.

PARA QUE VAMOS ESTUDAR ESSES CONTEÚDOS?**CORPO, GESTOS E MOVIMENTOS**

- PINTAR, DESENHAR, RABISCAR, FOLHEAR, MODELAR, CONSTRUIR, COLAR À SUA MANEIRA, UTILIZANDO DIFERENTES RECURSOS E DANDO SIGNIFICADO AS SUAS IDÉIAS, AOS SEUS PENSAMENTOS, E SENSAÇÕES.

ESCUTA FALA PENSAMENTO IMAGINAÇÃO

- CONHECER POEMAS, PARLENDAS, TRAVA-LÍNGUAS E OUTROS GÊNEROS TEXTUAIS.

ESPAÇOS, TEMPOS, QUANTIDADES, RELAÇÕES E TRANSFORMAÇÕES

- IDENTIFICAR OS FENÔMENOS NATURAIS POR MEIO DE DIFERENTES RECURSOS E EXPERIÊNCIAS.

COMO VAMOS ESTUDAR OS CONTEÚDOS?

- ASSISTIRÃO A AULA DA TV PARANÁ QUE FALA SOBRE O O ELEMENTO DA NATUREZA “AR”.
- DEPOIS, EM UM VÍDEO DA PROFESSORA ACCACIA TENTARÃO ADIVINHAR A SEGUINTE ADIVINHA: O

	<p>QUE É O, QUE É? QUANDO ESQUENTA PULA NO AR, ESTOURA E VIRA DO AVESSE? (ENVIEM A RESPOSTA DAS CRIANÇAS PELO WHATSAPP).</p> <ul style="list-style-type: none"> • EM SEGUIDA FARÃO UMA EXPERIÊNCIA CIENTÍFICA, NO QUAL, UMA BEXIGA SERÁ CHEIA COM A FORÇA DOS GASES QUE COMPÕEM O AR. (MATERIAL: BEXIGA, GARRAFA PET PEQUENA, VINAGRE, CORANTE E BICARBONATO DE SÓDIO). NA GARRAFA PET SERÁ COLOCADO MEIO COPO DE VINAGRE E O CORANTE ALIMENTÍCIO; A BEXIGA SERÁ COLOCADA UMA QUANTIDADE DE 3 COLHERES DE CHÁ DE BICARBONATO DE SÓDIO; ENCAIXE A BEXIGA NA BOCA DA GARRAFA PET DE UMA FORMA QUE O BICARBONATO DE SÓDIO SEJA DESPEJADO NO VINAGRE E VEJA O QUE ACONTECE. (ASSISTA O VÍDEO DA PROFESSORA ACCACIA). • POR ÚLTIMO, REGISTRARÃO EM FORMA DE DESENHO O QUE APRECIARAM NA EXPERIÊNCIA CIENTÍFICA DO AR E DA BEXIGA. <p>LINK DA AUALA DA TV PARANÁ:</p> <p>HTTPS://WWW.YOUTUBE.COM/WATCH?V=QDYJAWJRR4</p>
<p>COMO VAMOS REGISTRAR O QUE APRENDEMOS?</p>	

ANEXO

PREFEITURA DE

ROLÂNDIA

SECRETARIA MUNICIPAL DE EDUCAÇÃO



ATIVIDADES COMPLEMENTARES DE ESTUDO – COVID 19

28/08/2020 DESENHE O QUE FOI OBSERVADO NA EXPERIÊNCIA CIENTÍFICA DO AR E DA BEXIGA.



NOME:

Av. dos Expedicionários, 291 – centro – Fone (43) 3906-1072 / 3906-1095 – CEP 86.600-091

Rolândia – PR